

Samohybné nůžkové pracovní plošiny

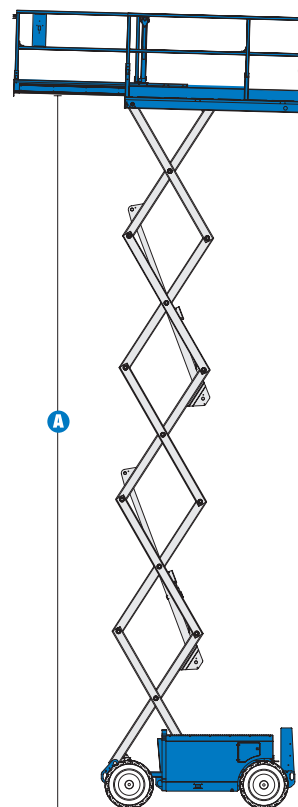
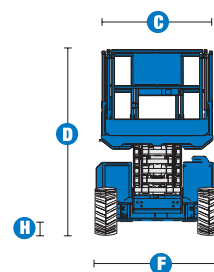
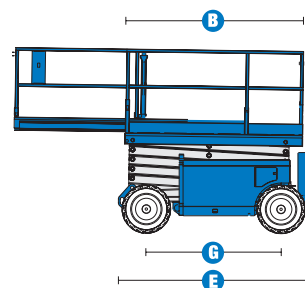
GS™ 2668 RT, GS™ 3268 RT

Model	GS™ 2668 RT	GS™ 3268 RT
Rozměry		
Maximální pracovní výška	9,92 m	11,75 m
A Maximální výška podlahy pracovní plošiny	7,92 m	9,75 m
B Délka koše - vnější rozměry	2,51 m	2,51 m
- s rozšířením koše	3,96 m	3,96 m
Rozšíření koše	1,52 m	1,52 m
C Šířka pracovní plošiny	1,55 m	1,55 m
Výška okopové hrany	0,15 m	0,15 m
Výška složené pracovní plošiny	1,19 m	1,31 m
D Výška plošiny v transportní poloze	2,32 m	2,45 m
- výška plošiny se složeným zábradlím	1,70 m	1,83 m
E Délka plošiny: složené	2,67 m	2,67 m
- rozšířené	4,10 m	4,10 m
s výložníkem	3,28 m	3,28 m
F Šířka pracovní plošiny	1,73 m	1,73 m
G Rozvor	1,85 m	1,85 m
H Světlost podvozku: střed	0,19 m	0,19 m

Technické parametry		
Nosnost pracovní plošiny	567 kg	454 kg
Nosnost rozšíření pracovní plošiny	136 kg	136 kg
Rychlost pojezdu - složené plošiny	6,1 km/h	6,1 km/h
Rychlost pojezdu - zvednuté plošiny	0,8 km/h	0,8 km/h
Maximální stoupání terénu	40 %	35 %
Otáčení plošiny - vnitřní rádius	0	0
Maximální náklon plošiny	podélný 6,6° příčný 10,6°	6,6° 10,6°
Otáčení plošiny	vnitřní rádius 1,52 m vnější rádius 3,68 m	1,52 m 3,68 m
Zdvihnutí/spuštění plošiny	30/35 s	40/37 s
Ovládání zdvihu	proporcionální	proporcionální
Náhon	všechna kola	všechna kola
Kola - hrubý terén	30 x 60 cm	30 x 60 cm

Pohon		
Pohon	Kubota, LPG, 17 kW Kubota, vznětový, 15 kW Perkins, vznětový, 19 kW	Kubota LPG, 17 kW Kubota, vznětový, 15 kW Perkins, vznětový, 16 kW
Objem nádrže	56,8 l	56,8 l
Hydraulický systém	14,2 l	14,2 l

Hmotnost		
	2 891 kg	3 632 kg



Základní výbava

Rozměry

GS™ 2668 RT

- pracovní výška 9,92 m
- nosnost plošiny 567 kg

GS™ 3268 RT

- pracovní výška 11,75 m
- nosnost plošiny 454 kg

Technické přednosti stroje

- ocelová pracovní plošina 2,51 x 1,55 m
- rozšíření pracovní plošiny o 1,52 m
- skládací zvedací systém
- proporcionální zdvih a ovládání jízdy
- diagnostický režim na ovládacím panelu
- síťové připojení 230 V
- sklápěcí zábradlí po celé délce pracovní plošiny
- pohon všech kol
- kontrola trakce
- brzděná všechna kola
- **swing-out engine tray**
- pěnové obutí do hrubého terénu
- zvuková signalizace vychýlení plošiny
- zvuková signalizace náklonu plošiny
- elektrický klakson
- počítadlo motohodin

Pohon

- Kubota LPG agregát, 17 kW

Volitelná výbava a příslušenství

Technické přednosti stroje

- automatický hydraulický systém rozšíření pracovní plošiny
- vedení tlakového vzduchu do pracovní plošiny
- bílá neznačková kola (30 x 60 cm)
- dvojitý maják
- pohybový alarm
- osvětlení na pracovní plošině
- automobilový klakson

Pohon

- Kubota, vznětový agregát, 15 kW
- Perkins, vznětový agregát, 19 kW
- 2000 W generátor (110 V/60 Hz)
- řešení pro studené starty - všechny agregáty
- chladič hydraulického oleje
- LPG ocelová nádrž, 15,2 kg
- LPG plnicí sestava

GS™ 2668 RT, GS™ 3268 RT

